



C'est avec plaisir que nous procédons au lancement de Mozaïk Portail pour les parents. Nous avons rendu disponibles l'accès aux parents des élèves de 4^e et 5^e secondaire seulement afin que vous puissiez avoir accès aux résultats ministériels de votre enfant. Par contre, toutes les autres informations qui sont présentées dans Mozaïk Portail seront mise à jour au moment du lancement officiel à la rentrée scolaire 2016-2017.

Création de compte : Mozaïk-Portail pour les parents

Lors du premier accès au site du <https://portailparents.ca>, le parent doit s'inscrire pour se créer un compte.

À cet effet, différentes options s'offrent à lui : il peut utiliser un compte social (LinkedIn, Facebook, Google ou Microsoft) ou utiliser une adresse courriel d'un autre type.

Peu importe la façon choisie, il doit **associer ce compte au code de courriel inscrit à ses enfants dans la banque de données GPI (l'adresse courriel avec laquelle vous avez reçu ce message).**

Page d'accueil du site <https://portailparents.ca> :

 mozaïkportail



Après avoir cliqué sur **Se connecter**, le parent doit s'authentifier, c'est-à-dire qu'il doit certifier son identification.



Le Portail Parents

Restez en contact avec l'école de votre enfant
où que vous soyez et en tout temps!



Le Portail Parents

Connectez-vous avec votre compte social

[Facebook](#) [Microsoft](#)
[Google](#) [LinkedIn](#)

OU

Connectez-vous avec votre compte existant

Courriel

Mot de passe

[Mot de passe oublié?](#)


[Se connecter](#)

[Vous n'avez pas de compte?
Inscrivez-vous maintenant](#)

Au premier accès, le parent doit s'inscrire afin de se créer un compte.

Aux accès suivants, il pourra se connecter directement à partir de son compte social ou d'une autre adresse courriel.

Cliquez sur **Obtenir un code de vérification**. Ensuite, il devra inscrire le code reçu à l'adresse courriel inscrite et cliquer sur **Vérifier le code** et sur **Enregistrer**.



mozaïkportail

Le Portail Parents

Complétez les informations suivantes :

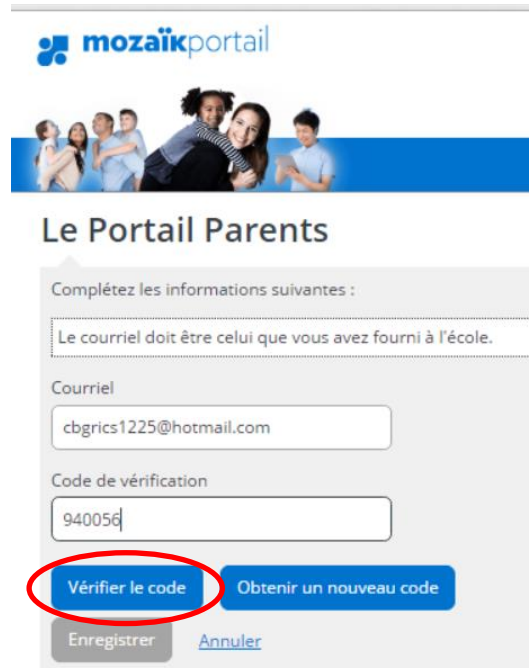
Le courriel doit être celui que vous avez fourni à l'école.

Courriel

cbgrics1225@hotmail.com

Obtenir un code de vérification

Enregistrer [Annuler](#)



mozaïkportail

Le Portail Parents

Complétez les informations suivantes :

Le courriel doit être celui que vous avez fourni à l'école.

Courriel

cbgrics1225@hotmail.com

Code de vérification

940056

Vérifier le code **Obtenir un nouveau code**

Enregistrer [Annuler](#)

Vous devez ensuite vous composer un mot de passe et cliquer sur **Enregistrer**. Celui-ci doit être composé de 8 à 16 caractères contenant 3 des 4 éléments suivants : caractères minuscules, majuscules, chiffres (0-9), symboles.



Le Portail Parents

Avant de vous connecter, assurez-vous que votre établissement scolaire est abonné au service.

Complétez les informations suivantes :

Le mot de passe doit être composé de 8 à 16 caractères contenant 3 des 4 éléments suivants : caractères minuscules, majuscules, chiffres (0-9), symboles @ # \$ % ^ & * - _ + = [] { } | : ; , ' ~ - " () ;

Le courriel doit être celui que vous avez fourni à l'école.

Courriel

Modifier le courriel

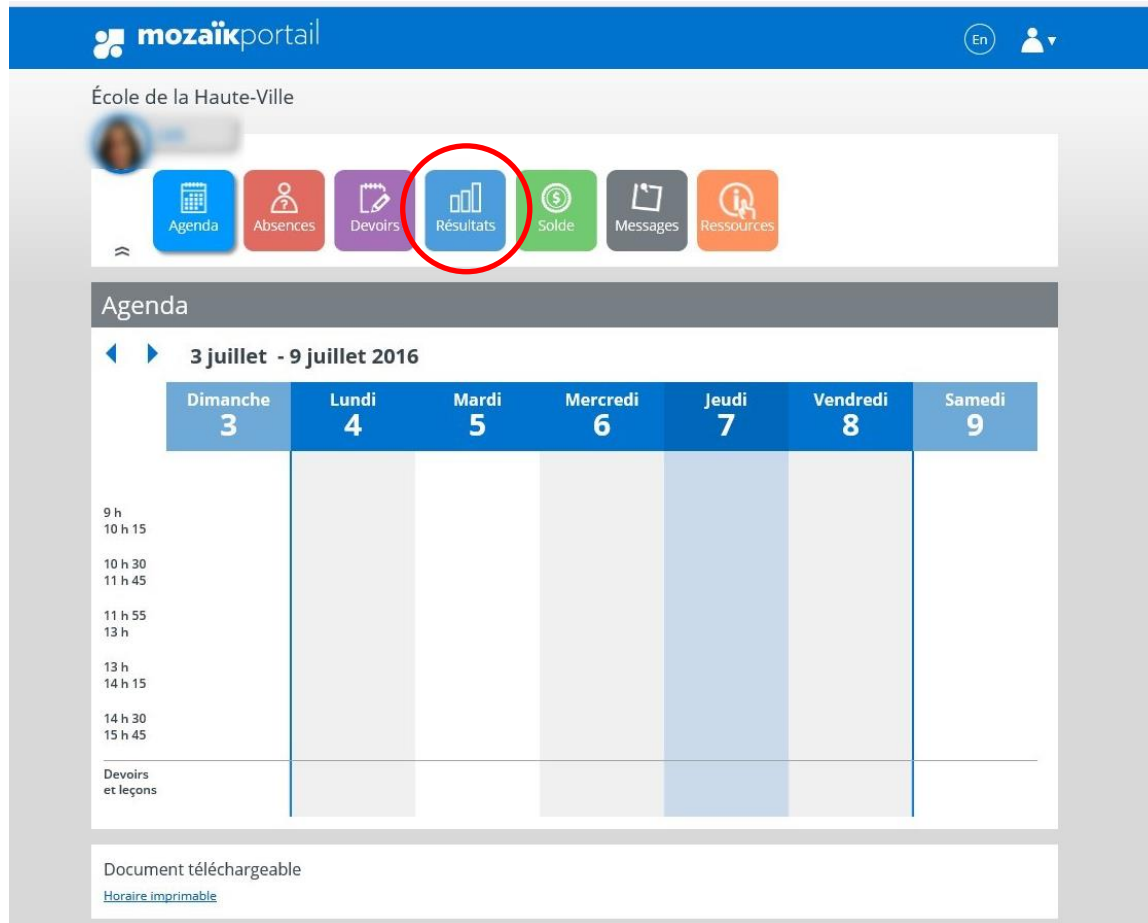
Nouveau mot de passe

Confirmation

Enregistrer

[Annuler](#)

Une fois dans « Mozaïk portail », cliquez sur la tuile **Résultats**.



The screenshot shows the Mozaïk portail interface for 'École de la Haute-Ville'. At the top, there is a blue header with the Mozaïk logo and the text 'mozaïkportail'. To the right of the header, there is a language selector 'En' and a user profile icon. Below the header, the school name 'École de la Haute-Ville' is displayed. A navigation bar contains several tiles: 'Agenda', 'Absences', 'Devoirs', 'Résultats', 'Solde', 'Messages', and 'Ressources'. The 'Résultats' tile is highlighted with a red circle. Below the navigation bar is an 'Agenda' section for the week of '3 juillet - 9 juillet 2016'. The agenda is presented as a table with columns for each day of the week and rows for different time slots. The 'Résultats' tile is circled in red.

mozaïkportail

En

École de la Haute-Ville

Agenda

3 juillet - 9 juillet 2016

	Dimanche 3	Lundi 4	Mardi 5	Mercredi 6	Jeudi 7	Vendredi 8	Samedi 9
9 h 10 h 15							
10 h 30 11 h 45							
11 h 55 13 h							
13 h 14 h 15							
14 h 30 15 h 45							
Devoirs et leçons							

Document téléchargeable
[Horaire imprimable](#)

Sélectionnez ensuite, **Résultats ministériels**.

The screenshot shows the Mozaikportail interface for 'École de la Haute-Ville'. The top navigation bar includes the logo, the text 'mozaikportail', and a language selector 'En' with a dropdown arrow. Below the header, the school name 'École de la Haute-Ville' is displayed next to a profile picture. A row of seven icons provides quick access to 'Agenda', 'Absences', 'Devoirs', 'Résultats', 'Solde', 'Messages', and 'Ressources'. The main content area is titled 'Résultats' and features a sub-menu with four options: 'Résultats ministériels' (circled in red), 'Résultats et travaux', 'Bulletins', and 'Maquette'. A list of subjects follows, including 'Anglais, langue seconde - Programme de base', 'Arts plastiques', 'Commentaires sur certaines compétences', 'Éducation physique et à la santé', 'Éthique et culture religieuse', 'Français, langue d'enseignement', 'Histoire par le cinéma', 'Histoire et éducation à la citoyenneté', 'Mathématique : séquence Culture, société et technique', 'Science et technologie', and 'Sport Aventure'. At the bottom, there are links for 'Nous joindre' and 'Faire un commentaire', along with a footer containing 'L'Éducation' and the 'arcs' logo.

Finalement, vous aurez accès aux résultats des évaluations ministérielles du juin dernier.

mozaikportail En

École de la Haute-Ville

Agenda Absences Devoirs Résultats Solde Messages Ressources

Résultats

[Résultats ministériels](#) [Résultats et travaux](#) [Bulletins](#) [Maquette](#)

Code cours	Titre	Résultat final	Indicateur réussite
087404	Histoire-éducation citoyenneté		Succès
063414	Mathématique: Culture, société et technique		Succès
055444	Science et technologie		Succès

* Document non officiel en date du 7 juillet 2016 à 08:57

Éducation et Enseignement supérieur Québec

